

Мировые индексы

	02 февраля	%
Россия		
PTC	1 602,67	+0,19
MMVB	1 542,39	+0,20
Европа		
DAX	6 655,63	+0,59
ESTX 50	2 478,15	+0,30
FTSE 100	5 796,07	+0,09
США		
DJIA 30	12 705,40	-0,09
Nasdaq	2 859,68	+0,40
S&P 500	1 325,54	+0,11
Азия *		
Nikkei 225	8 852,88	-0,27
Hang Seng	20 719,20	-0,10

* - данные на 09:15 мск. текущего дня
Источник: ММВБ; PTC; Bloomberg

Сырьевой рынок *

	03 февраля	%
Brent	112,35	+0,25
Light	96,43	+0,07
Алюминий	2 214,00	+0,86
Золото	1 759,73	+0,02
Никель	20 875,00	0,00

* - данные на 09:15 мск. текущего дня
Источник: Bloomberg

ADR / GDR (Лондон)

	02 февраля	%
ГМКНорНик	5 840,89	-2,37
Газпром	186,69	-0,24
Лукойл	1 796,03	-0,16
Роснефть	230,91	+1,32
Ростелеком	153,44	+0,13

Источник: Bloomberg

Курсы валют

	02 февраля	%
USD/RUR	30,2000	-0,0250
EUR/RUR	39,7000	-0,1025
EUR/USD	1,3137	-0,0035
USD/EUR BKT	34,4750	-0,0599

Источник: ММВБ

Лидеры по оборотам, ММВБ

	02 февраля	Обороты, млрд. руб.
Сбербанк	92,62	22,10
ГАЗПРОМ	187,35	9,46
ВТБ	0,07	9,38

Источник: ММВБ

Финансовая статистика

	03 февраля
Остатки на корп. Счетах, млрд. руб.	610,80
Золотовалютные резервы, млрд. долл. США	521,09
Ставка рефинансирования, %	8,25

Источник: ЦБ РФ

КОММЕНТАРИЙ
Российский рынок
Перед открытием

Слабая корпоративная отчетность и затягивание решения вопроса с Греческими долгами привносит обеспокоенность на рынки сегодня утром. Азия умеренно снижается. Фьючерсы на индексы США в небольшом минусе. Американские рынки накануне завершили торги разнонаправлено. Эффект от сильных данные по рынку труда несколько нивелировало выступление Бернанке перед законодателями США. По данным министерства труда США, число американцев, впервые обратившихся за пособием по безработице, на прошлой неделе снизилось на 12 тыс. - до 367 тыс. Глава ФРС заявил, что экономика США должна оставаться под пристальным вниманием. Рост может столкнуться с проблемами, а бюджетный дефицит в долгосрочной перспективе должен быть сокращён. Ситуация на сырьевых рынках остаётся благоприятной. Котировки золота и нефти постепенно укрепляются.

Сегодня российский фондовый рынок может столкнуться с некоторыми трудностями в первой половине дня. Умеренно негативный внешний фон и фактор пятницы подвигнут некоторых игроков к фиксации прибыли. Сегодня выходят ключевые данные по рынку труда соединённых штатов. Уровень безработицы в США и количество рабочих мест дадут более ясную картину состояния американской экономики.

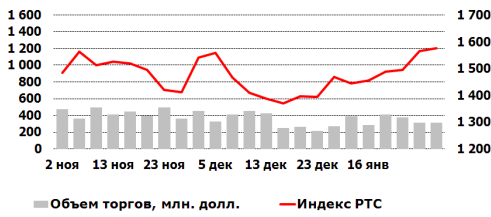
Индекс ММВБ продолжает смотреться очень сильно. Рынок пытается закрепиться выше 200-дневной скользящей средней. С точки зрения технического анализа сейчас на рынке ключевой момент для формирования долгосрочного растущего тренда. Если рынок закрепиться выше отметки 1550 пунктов для быков настанут «хорошие времена».

График Индекса ММВБ



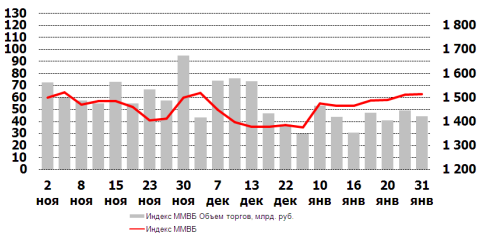
Мы сохраняем значительные длинные позиции в нашем модельно портфеле. Почти 75% активов сейчас вложены в российские акции. Приток ликвидности, сильные макроэкономические данные в глобальной экономике и техническая ситуация располагают к росту.

Индекс РТС



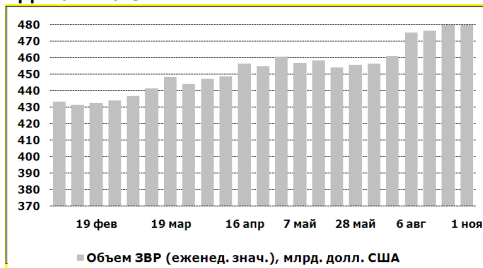
Источник: РТС

Индекс ММВБ



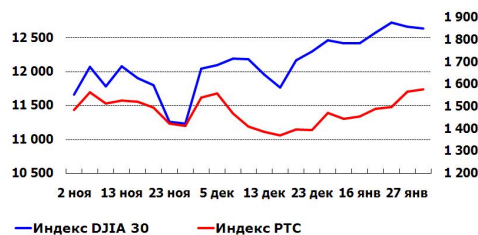
Источник: ММВБ

Динамика ЗВР



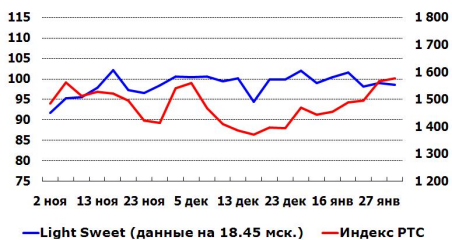
Источник: ЦБ РФ

Индекс DJIA 30; Индекс РТС



Источник: РТС; Bloomberg

Нефть марки Light Sweet; Индекс РТС



Источник: РТС; Bloomberg

Положительные факторы:

- 👉 Ожидание сильной статистики по рынку труда соединённых штатов

Отрицательные факторы:

- 👉 Смешанная динамика торгов в Азии
- 👉 Снижение фьючерсов на индексы США

С 30.12.2010 г. мы публикуем модельный портфель для удобства наших клиентов. Изменения и пересчёт портфеля будет осуществляться ежедневно на основе рекомендаций нашего «утреннего биржевого обзора».

Наименование ценной бумаги	Кол-во, шт	Срвз. цена приобретения, руб.	Доля в портфеле, %	Стоимость, руб.	Изменение, %
ГАЗПРОМ ао	250	179,1	43,21%	46 540,00	0,33%
Сбербанк	400	86,65	33,45%	37 028,00	-0,19%
				83 568,00	

Ценные бумаги **76,65%**
Свободные денежные средства **23,35%**
Текущая доходность портфеля, % **3,99%**
Изменение портфеля за день, % **0,08%**

Вчера

В четверг 2 февраля российский фондовый рынок закрылся небольшим ростом котировок. Индекс ММВБ повысился на 0,2%, закрывшись на отметке 1542,39 пункта. Лидерами роста в четверг стали акции ТГК-1, выросшие на 3,47%, в лидерах снижения оказались акции Транснефти, потерявшие 2,39% стоимости. Индекс РТС, в свою очередь, вырос вчера на 0,19% до значения 1602,67 пункта. На вечерней сессии индекс РТС, напротив, потерял 0,03%.

Американский рынок

Торги на американских биржах в четверг 2 февраля закрылись без единой тенденции. Индекс Dow&Jones понизился на 0,09%, закрывшись на отметке 12705,4п., S&P500 вырос на 0,11% до 1325,54п., а рост Nasdaq Comp составил 0,4%, закрылся индекс значением 2859,68п.

Денежный рынок

Ставки на денежном рынке в четверг 2 февраля еще понизились, достигнув диапазона 4,8-5,5% для однодневного междилерского РЕПО. Сбербанк предлагал ликвидность по 5,5% в секторе корпоративных бумаг, однако уже к обеду ставка Сбербанка снизилась до 5,4% годовых. На аукционе ЦБ по прямому РЕПО средневзвешенная ставка сложилась на уровне 5,83% на утреннем аукционе, дневной не состоялся, минимальная - 5,25%, лимит регулятора был уменьшен с 10млрд.руб. до 5млрд.руб., которые снова были в полном объеме привлечены участниками рынка при переподписке. Сделки МБК заключались вчера на уровнях 4,5-5,2% годовых для банков 3го круга, а индикативная ставка MosPrime Rate на 1 день составила 4,66%, понизившись еще на 0,21п.п. к предыдущему значению. Остатки на корреспондентских счетах в четверг сократились с 724,7млрд.руб. в среду до 679,8млрд.руб., объем депозитов коммерческих банков в Банке России также уменьшился, с 375,7млрд.руб. накануне до 317,7млрд.руб.

КАЛЕНДАРЬ СТАТИСТИКИ *

Время, мск.	Страна	Период	Макроэкономический индикатор	Предыдущее значение	Прогноз
17:30	США	Янв	Уровень безработицы (Unemployment rate).	8,5 %	8,5 %
19:00	США	Дек	Заказы предприятий (Производственные заказы, Factory orders, Industrial (Manufacturing) Orders).	1,8 %	1,5 %

* - фактические значения индикаторов публикуются на web-интерфейсе [Календаря статистики](#).

ОФИЦИАЛЬНАЯ ИНФОРМАЦИЯ**Управление операций на фондовых и срочных рынках**

Юдин Владимир Викторович, Начальник Управления
+7 (846) 270-69-61; YudinVV@solid.ru
Шевелев Антон, Заместитель начальника Управления
+7 (846) 270-33-17; ShevelevAP@solid.ru

Отдел брокерских операций

Бирюкова Юлия
Начальник отдела ByrukovaUV@solid.ru
+7 (846) 270-66-18

Беззубцев Юрий
Зам. начальника отдела BezzubcevUV@solid.ru
+7 (846) 270-66-18

Файзуллин Тимур
Дилер FajzullinTN@solid.ru
+7 (846) 270-66-18

Кадникова Алена
Дилер KadnikovaEE@solid.ru
+7 (846) 270-66-18

Отдел по работе с клиентами

**Чертилин Александр
Васильевич**
Начальник отдела ChertilinAV@solid.ru
+7 (846) 270-33-59

Фондовый отдел

Ещенко Михаил
Начальник отдела EschenkoMM@solid.ru
+7 (846) 270-33-17

Ржанных Алексей
Ведущий дилер RzhanykhAN@solid.ru
+7 (846) 270-33-17

Иванов Сергей
Дилер IvanovSAI@solid.ru
+7 (846) 270-33-17

Отдел депозитарных операций

**Понедельникова Тамара
Михайловна**
Начальник отдела PonedelnikovaTM@solid.ru
+7 (846) 279-24-08

Настоящий обзор подготовлен исключительно в информационных целях, ни полностью, ни в какой-либо части не представляет собой предложение по покупке, продаже или совершению каких-либо сделок или инвестиций в отношении финансовых инструментов и не является рекомендацией по принятию каких-либо инвестиционных решений. Некоторая вышеуказанная информация, использованная при подготовке настоящего обзора, получена из предположительно достоверных источников, однако проверка использованных данных не проводилась и ОАО КБ «Солидарность» не дает никаких гарантий корректности содержащейся в настоящем обзоре информации. ОАО КБ «Солидарность» не обязан обновлять или каким-либо образом актуализировать настоящий обзор, однако ОАО КБ «Солидарность» имеет право по своему усмотрению, без какого-либо уведомления изменять и/или дополнять настоящий обзор. Настоящий обзор не может быть воспроизведен, опубликован или распространен ни полностью, ни в какой-либо части, на него нельзя делать ссылки или приводить из него цитаты без предварительного письменного разрешения ОАО КБ «Солидарность». ОАО КБ «Солидарность» не несет ответственности за любые неблагоприятные последствия, в том числе убытки, причиненные в результате использования информации, содержащейся в настоящем обзоре, или в результате инвестиционных решений, принятых на основании данной информации.